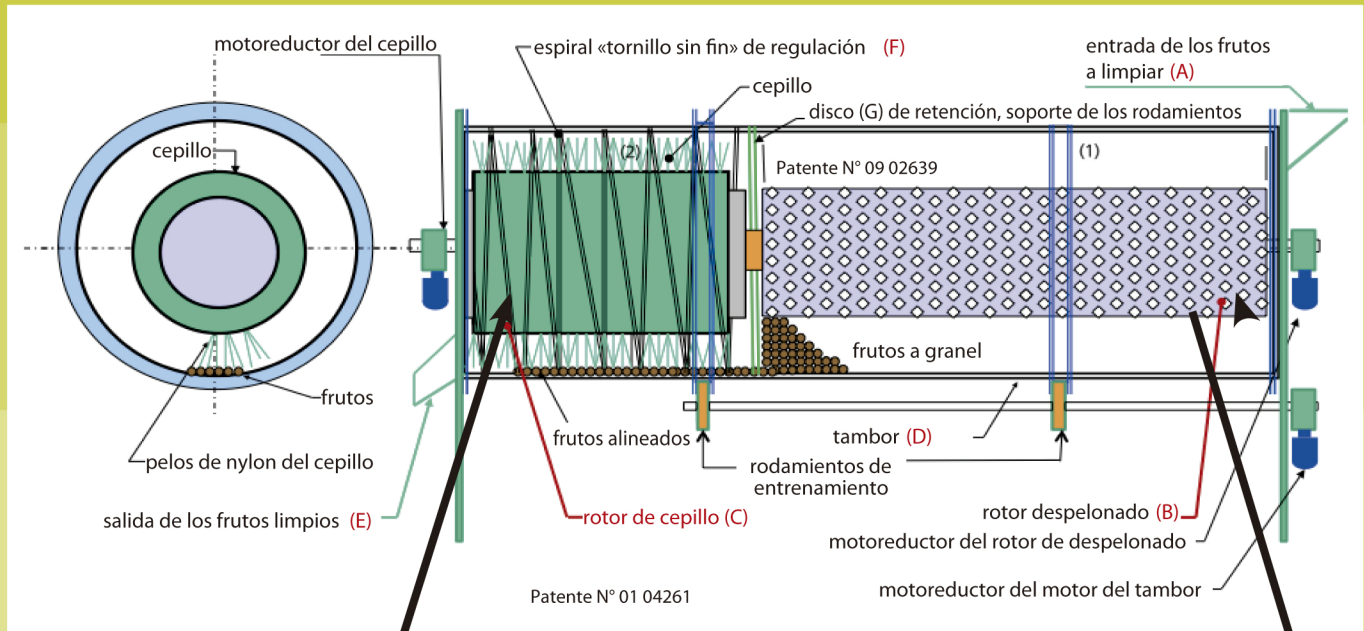






PRE-LAVADORA / DESPLENADORA / LAVADORA CEPILLADORA CON DOBLE ROTORES INDEPENDIENTES



Rotor de cepillado de acabado



rotor despelonador



UNA SOLA MÁQUINA ---> TRES FUNCIONES

Facilidad de instalación, simplicidad de funcionamiento, construcción robusta.

Alto rendimiento de trabajo de calidad :
700 a 1100 kg/h en despelonado* + de 1.800 kg/h en lavado

*según madurez de las nueces

Ocupación del suelo reducida :

- Longitud: 3,60m / ancho = 1,13m / Altura 1,80m / peso 1 140 kg
- Funciones de despelonado / lavado / cepillado integral nueces alineadas en continuo
- Volumen de paso regulable mediante variación de la velocidad de rotación del tambor
- Gestión electrónica de las velocidades en función de las condiciones de madurez
- Llenado auto-regulado en función del caudal de salida
- Evacuación de los desechos mecanizados